



gemeente
Zoetermeer

Stadspeiling 2020

Deelrapport stadsboerderijen en wijktuinen



Stadspeiling 2020

deelrapport

stadsboerderijen en wijktuinen

Zoetermeer, 4 mei 2021

Gemeente Zoetermeer
Afdeling Juridische Aangelegenheden & Bestuursondersteuning (JABO)
Onderzoek & Statistiek
Kaspar Bams

Inhoudsopgave

Samenvatting	3
1. Onderzoeksverantwoording	5
1.1. Inleiding	5
1.2. Steekproef en respons	5
1.3. Rapportage	5
2. Stadsboerderijen	7
2.1. Bezoek	7
2.2. Waardering	9
2.3. Redenen voor een bezoek	9
2.4. Coronamaatregelen	10
3. Wijktuinen	13
3.1. Bezoek	13
3.2. Waardering	14
Bijlage 1: Bevolking, steekproef en respons	17
Bijlage 2: Betrouwbaarheid en nauwkeurigheid	19
Bijlage 3: Vragenlijst	21
Bijlage 4: Rechte tellingen	23
Bijlage 5: Toelichtingen	27

Samenvatting

Stadsboerderijen

Van de respondenten heeft 44% in de twaalf maanden voorafgaand aan de enquête een bezoek gebracht aan een of meer van de Zoetermeerse stadsboerderijen. Dat zijn De Balijhoeve in Rokkeveen, Het Buitenbeest in Meerzicht en/of De Weidemolen in Oosterheem. Dat is een kleiner aandeel dan in de metingen van 2019 (44%) en 2018 (42%). Het is aannemelijk dat de coronamaatregelen die in maart 2020 zijn ingesteld van invloed zijn geweest op het bezoek.

De stadsboerderijen worden door alle leeftijden bezocht, maar het vaakst door 30 t/m 39-jarigen. Van de respondenten in deze leeftijdsgroep bezocht 62% een stadsboerderij. Respondenten uit Rokkeveen gingen het vaakst en respondenten uit het Seghwaert het minst vaak naar een stadsboerderij (52% versus 32%).

De stadsboerderijen krijgen van de bezoekers gemiddeld een 8 als rapportcijfer. Dat is iets hoger dan de gemiddelde waarderingcijfers in de voorgaande metingen.

85% van de respondenten gaat naar een stadsboerderij omdat ze het zelf leuk vinden om dieren te zien en 76% om kinderen in contact te brengen met dieren. Ook gaat een ruime meerderheid ernaartoe voor de ontspanning (68%), vanwege de speelmogelijkheden (63%) of omdat kinderen daar om vragen (58%). Ook zijn er respondenten die naar een stadsboerderij gaan uit sociale overwegingen. Een klein deel (3%) heeft wel eens op Facebook naar filmpjes van de stadsboerderijen gekeken.

Van de respondenten vindt 87% het (heel) jammer dat het een groot deel van het jaar niet mogelijk was om (spontaan) een stadsboerderij te bezoeken vanwege de coronamaatregelen.

Wijktuinen

Van de respondenten heeft 22% in de twaalf maanden voorafgaand aan de enquête een bezoek gebracht aan een van de wijktuinen. Dat is een minder groot aandeel dan in 2019 (25%). Deze afname komt waarschijnlijk door de coronamaatregelen. Als naar buurt/wijk wordt gekeken, blijkt dat respondenten uit De Leyens het vaakst (38%) een wijktuin bezochten. Als naar leeftijd wordt gekeken, dan blijkt dat de wijktuinen het populairst zijn in de leeftijdsgroepen 30 t/m 39, 60 t/m 69 en 70 t/m 79 jaar.

De wijktuinen krijgen van de bezoekers gemiddeld een 8,1 als rapportcijfer. Dat is een iets hogere waardering dan in voorgaande jaren.

1 ■ Onderzoeksverantwoording

1.1. Inleiding

In september/oktober 2020 is in Zoetermeer de Stadspeiling gehouden. De Stadspeiling is een enquête waarin over verschillende onderwerpen vragen worden gesteld aan inwoners van Zoetermeer van 18 jaar en ouder. Stadsboerderijen en wijktuinen was een van de onderwerpen en is voor de vijfde keer opgenomen in de enquête. Opdrachtgever was de afdeling Samenleving.

1.2. Steekproef en respons

Voor de enquête onder volwassenen zijn drie niet overlappende steekproeven van 4.000 inwoners getrokken uit het bevolkingsbestand van de gemeente Zoetermeer. Deze personen waren op 1 september 2020 woonachtig in Zoetermeer en op die datum 18 jaar of ouder. Verder geldt dat zij op dat moment niet woonachtig waren in een verpleeghuis, gevangenis of gezinsvervangend tehuis. Deze personen hebben per brief een uitnodiging gekregen om een vragenlijst in te vullen. Dat kon schriftelijk of digitaal. Eenmaal is een herinneringsbrief verstuurd. Van de 4.000 benaderde inwoners hebben er 1.182 minimaal één vraag over dit deelonderwerp beantwoord. De respons op dit onderwerp bedraagt daarmee 30%.

Stratificatie

De respons op de stadspeiling loopt al jarenlang terug. Bij jongere respondenten is dat in veel sterkere mate het geval dan bij oudere respondenten. Daarom stratificeert O&S de steekproef met ingang van 2020 naar leeftijd. Dat wil zeggen dat de kans om in de steekproef te vallen verschilt per leeftijdscategorie. De procentuele verdeling van leeftijdscategorieën over de respons is dankzij die aanpassing bij benadering gelijk aan hun procentuele verdeling over de totale Zoetermeerse bevolking van 18 jaar en ouder. Deze aanpassing kan leiden tot andere uitkomsten dan zonder stratificatie het geval zou zijn geweest. Om die mogelijke trendbreuk in beeld te brengen, is het resultaat van 2020 gewogen naar een leeftijdsverdeling zoals die zou zijn zónder stratificatie. Als referentie dient de leeftijdsverdeling uit de respons op de stadspeiling van 2019. De uitkomst van die herweging is opgenomen in de tabellen van bijlage 4. In de praktijk blijkt dat de ongewogen en gewogen uitkomsten onderling geen grote verschillen vertonen. Waar die verschillen wel wat groter zijn wordt daar in de hoofdtekst van deze rapportage aandacht aan besteed.

1.3. Rapportage

In de voorliggende rapportage worden de uitkomsten gepresenteerd. In bijlage 1 staat uitleg over de betrouwbaarheid en nauwkeurigheid van de onderzoeksuitkomsten. In bijlage 2 staat een overzicht van de verdeling van de bevolking, steekproef en respons naar leeftijd en geslacht. Bijlage 3 bevat de vragen zoals gesteld in de enquête. In bijlage 4 zijn de resultaten in tabelvorm opgenomen. Bijlage 5 geeft toelichtingen die respondenten hebben gegeven.

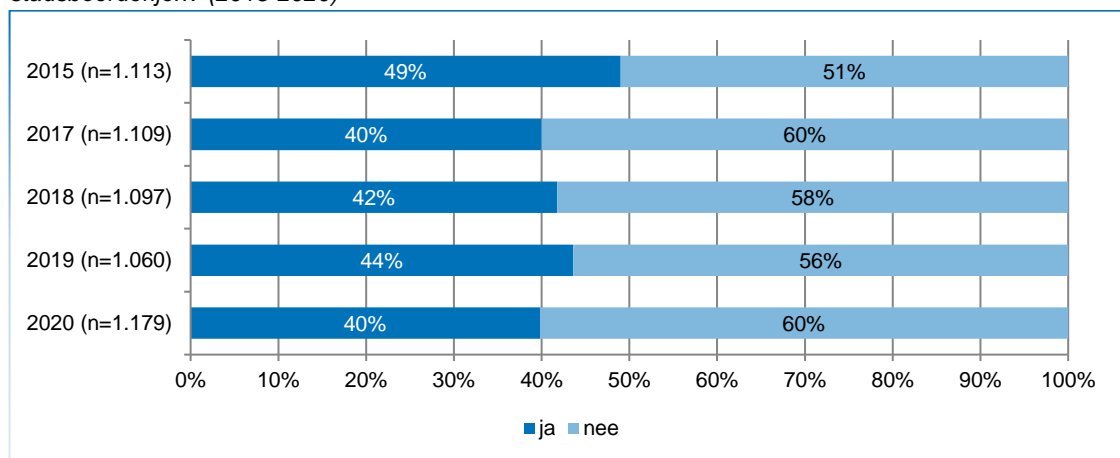
2. Stadsboerderijen

Zoetermeer heeft drie stadsboerderijen: De Balijhoeve in Rokkeveen, Het Buitenbeest in Meerzicht en De Weidemolen in Oosterheem. Een stadsboerderij wordt ook wel een kinderboerderij genoemd. Op de stadsboerderijen kan kennis worden gemaakt met dieren en het boerenbedrijf en er worden allerlei activiteiten georganiseerd.

2.1. Bezoek

In 2020 gaf 40% van de respondenten aan, in de twaalf maanden voorafgaand aan de enquête, een bezoek te hebben gebracht aan minimaal één van de stadsboerderijen. Dat is een minder groot aandeel dan in de twee voorgaande metingen (figuur 2.1).

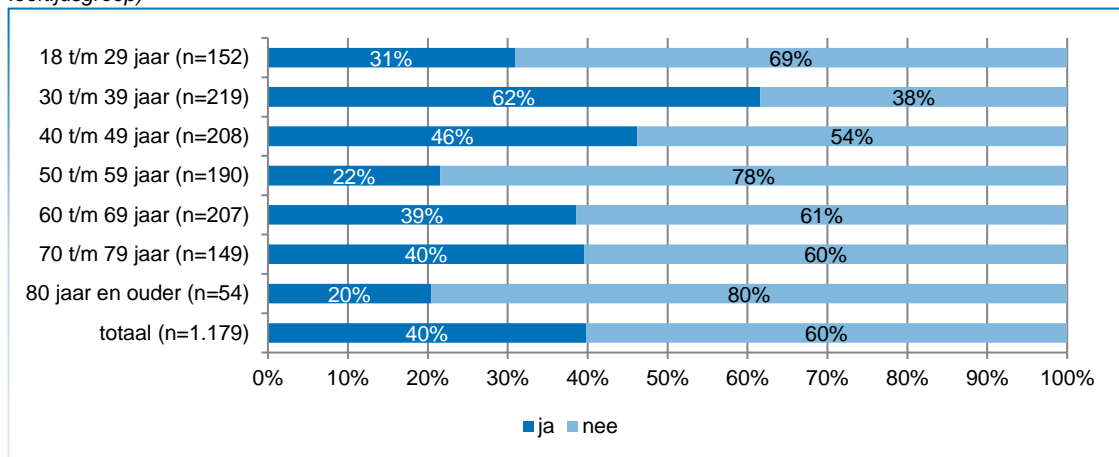
Figuur 2.1 Heeft u in de afgelopen twaalf maanden een bezoek gebracht aan een van de stadsboerderijen? (2015-2020)



De coronamaatregelen zijn waarschijnlijk van invloed geweest op de bezoekersaantallen. Bij herweging van de resultaten van 2020 naar de leeftijdsverdeling van 2019 blijkt dat het aandeel respondenten dat een stadsboerderij heeft bezocht nog wat kleiner te zijn, namelijk 37%. Dit verschil komt waarschijnlijk doordat in 2019 de oudere leeftijdsgroepen wat oververtegenwoordigd waren.

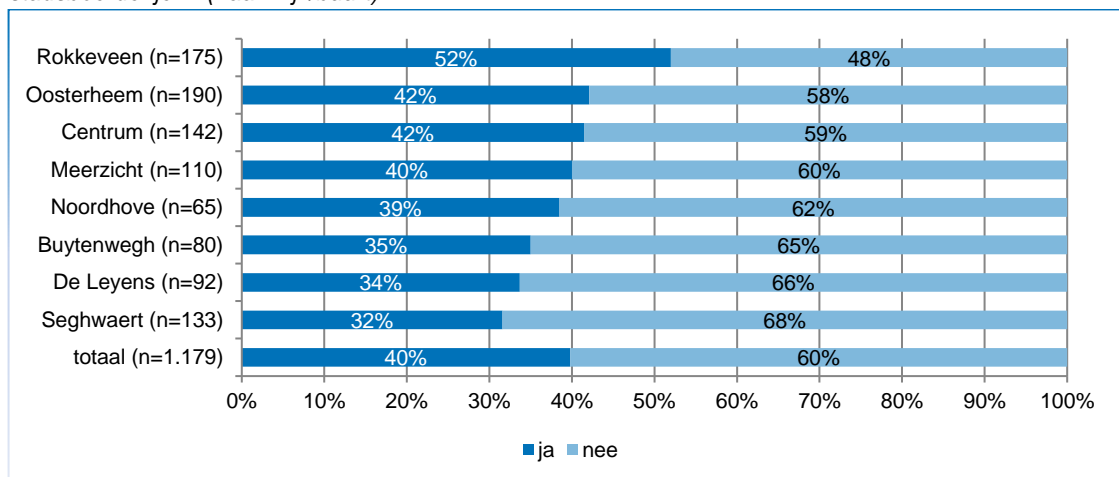
Als de resultaten van 2020 naar leeftijd worden uitgesplitst, zijn grote verschillen te zien. Respondenten van 30 t/m 39 jaar geven het vaakst aan een stadsboerderij te hebben bezocht, namelijk 62% van hen geeft dat aan. Respondenten in de leeftijdsgroep 50 t/m 59 jaar geven het minst vaak aan in de afgelopen twaalf maanden een bezoek te hebben gebracht aan een stadsboerderij (figuur 2.2).

Figuur 2.2 Heeft u in de afgelopen twaalf maanden een bezoek gebracht aan een van de stadsboerderijen? (naar leeftijdsgroep)



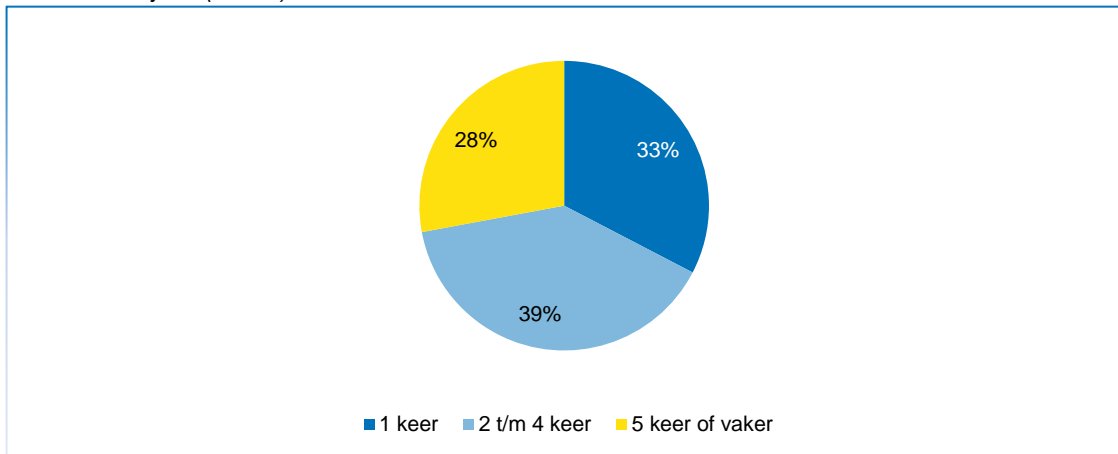
Van de respondenten uit Rokkeveen heeft 52% een stadsboerderij bezocht. Dat is een veel groter aandeel dan in andere wijken of buurten (figuur 2.3).

Figuur 2.3 Heeft u in de afgelopen twaalf maanden een bezoek gebracht aan een van de stadsboerderijen? (naar wijk/buurt)



Een derde van de respondenten die een stadsboerderij heeft bezocht deed dat éénmaal (figuur 2.4).

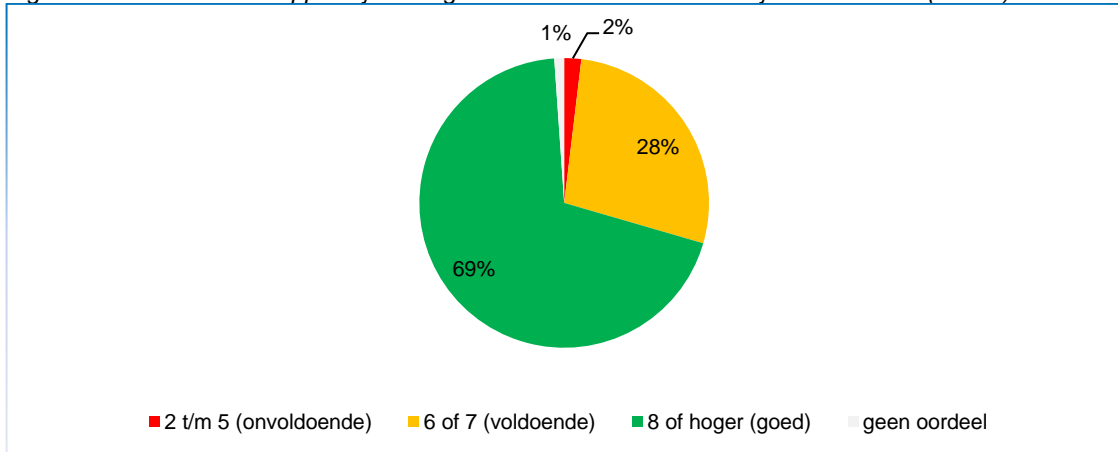
Figuur 2.4 Hoe vaak heeft u in de afgelopen twaalf maanden een bezoek gebracht aan een van de stadsboerderijen? (n=469)



2.2. Waardering

Aan de respondenten, die één of meer stadsboerderijen bezochten, is gevraagd hun waardering te geven met een rapportcijfer. Een ruime meerderheid (69%) geeft een acht of hoger (figuur 2.5).

Figuur 2.5 Kunt u in een rapportcijfer aangeven hoe u de stadsboerderijen waardeert? (n=448)

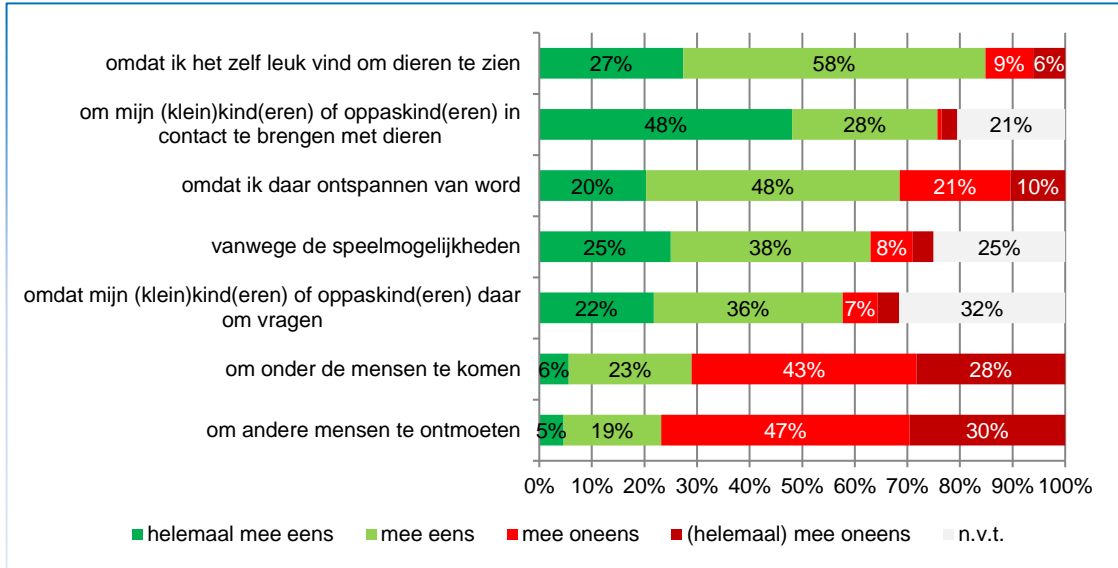


Het gemiddelde van de gegeven waarderingcijfers is een **8,0**. Bij herweging van de resultaten van 2020 naar de leeftijdsverdeling van 2019 is de gemiddelde waardering een 7,9. Beide cijfers zijn hoger dan de gemiddelde waarderingcijfers van 2017, 2018 en 2019 (7,8).

2.3. Redenen voor een bezoek

Om te achterhalen waarom mensen een stadsboerderij bezoeken, zijn de respondenten zeven uitspraken over stadsboerderijen voorgelegd. Uit de reacties blijkt dat de dieren de belangrijkste reden zijn om een stadsboerderij te bezoeken: 85% van de respondenten gaat erheen omdat ze het zelf leuk vinden om dieren te zien en 76% om kinderen in contact te brengen met dieren. Ook gaat een ruime meerderheid ernaartoe voor de ontspanning (68%), vanwege de speelmogelijkheden (63%) of omdat kinderen daar om vragen (58%). Ook zijn er respondenten die naar een stadsboerderij gaan uit sociale overwegingen (figuur 2.6).

Figuur 2.6 In welke mate bent u het eens met de volgende uitspraken? Ik bezoek een stadsboerderij...

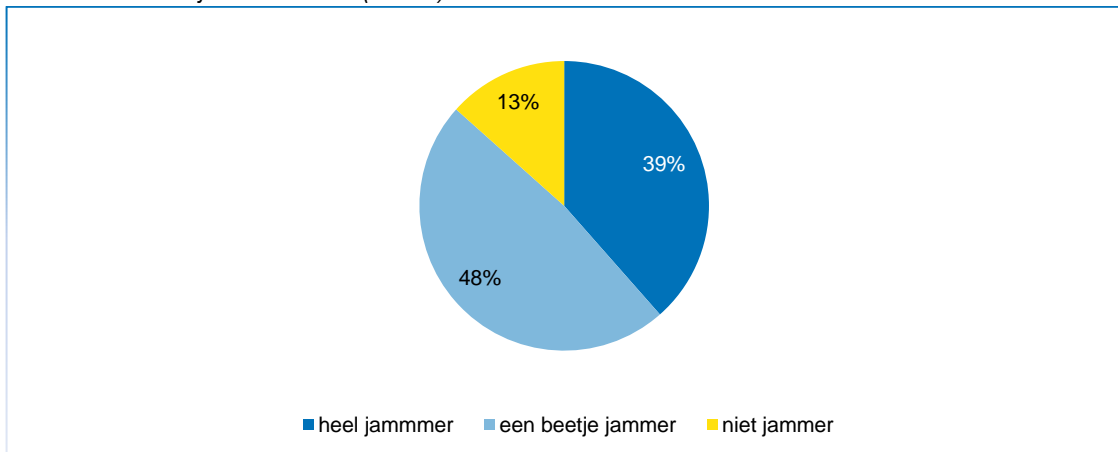


De respondenten geven zelf aan dat ze ook naar een stadsboerderij gaan voor bijvoorbeeld een evenement, activiteit, kop koffie of om gewoon even buiten te zijn (bijlage 5).

2.4. Coronamaatregelen

Door de coronamaatregelen waren de stadsboerderijen van half maart t/m mei gesloten. In juni zijn ze gefaseerd weer opengegaan, maar met regels en beperkingen¹. Aan alle respondenten is gevraagd hoe jammer zij het vinden dat het een groot deel van het jaar niet mogelijk was om (spontaan) een stadsboerderij te bezoeken. Uit deze vraag blijkt dat 47% nooit een stadsboerderij bezoekt. Van de respondenten die dat wel doen vindt 87% dat (heel) jammer (figuur 2.7).

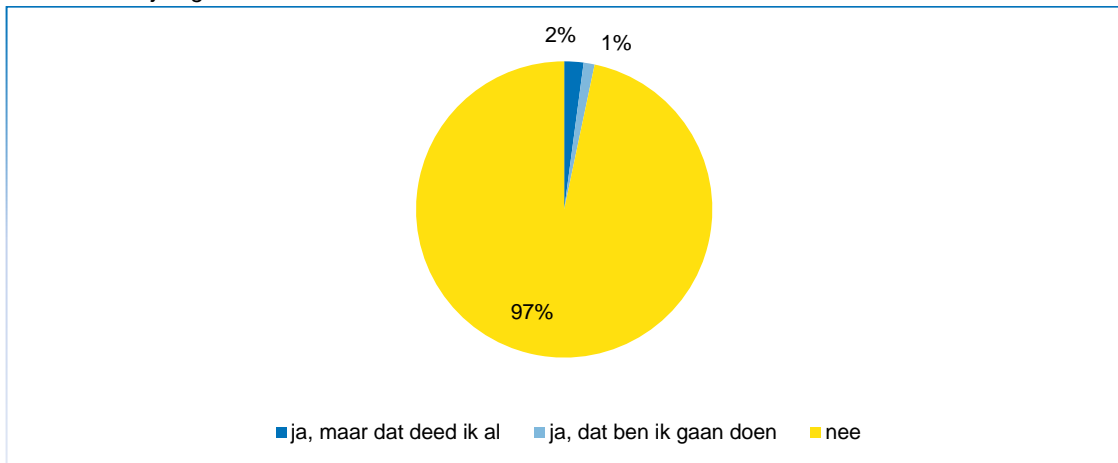
Figuur 2.7 Hoe jammer vindt u het dat het een groot deel van het jaar niet mogelijk was om (spontaan) een stadsboerderij te bezoeken? (n=602)



De stadsboerderijen zetten op hun Facebookpagina's informatie en filmpjes van dieren van de boerderij. Vanwege de coronamaatregelen zijn vaker filmpjes online gezet. Van de respondenten heeft 3% wel eens op Facebook naar filmpjes van de stadsboerderijen gekeken (figuur 2.8).

¹ In oktober 2020, na de enquête, zijn de stadsboerderijen weer gesloten vanwege corona.

Figuur 2.8 Heeft u sinds de coronamaatregelen wel eens op Facebook naar filmpjes van de stadsboerderijen gekeken?



Van de respondenten die deze Facebookpagina('s) hebben gezien vindt 79% de filmpjes leuk en 22% staat daar neutraal tegenover.

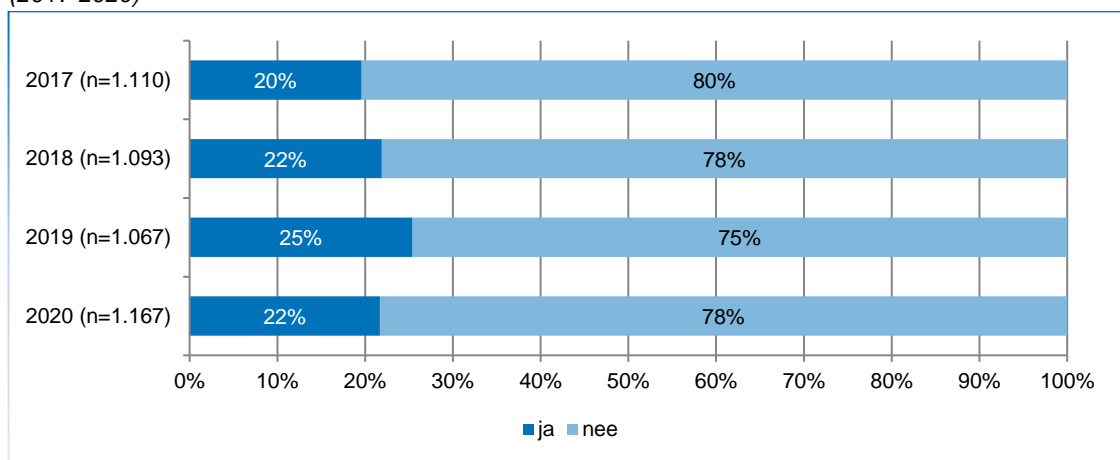
3. ■ Wijktuinen

In heel Zoetermeer zijn wijktuinen te vinden. Het doel van deze tuinen is om iedereen op een plezierige en leerzame manier in aanraking te brengen met de natuur. Elke wijktuin heeft een eigen karakter.

3.1. Bezoek

Van de respondenten heeft 22% in de twaalf maanden voorafgaand aan de enquête een bezoek gebracht aan een van de wijktuinen. Dat is een iets kleiner deel dan in de drie voorgaande metingen (figuur 3.1).

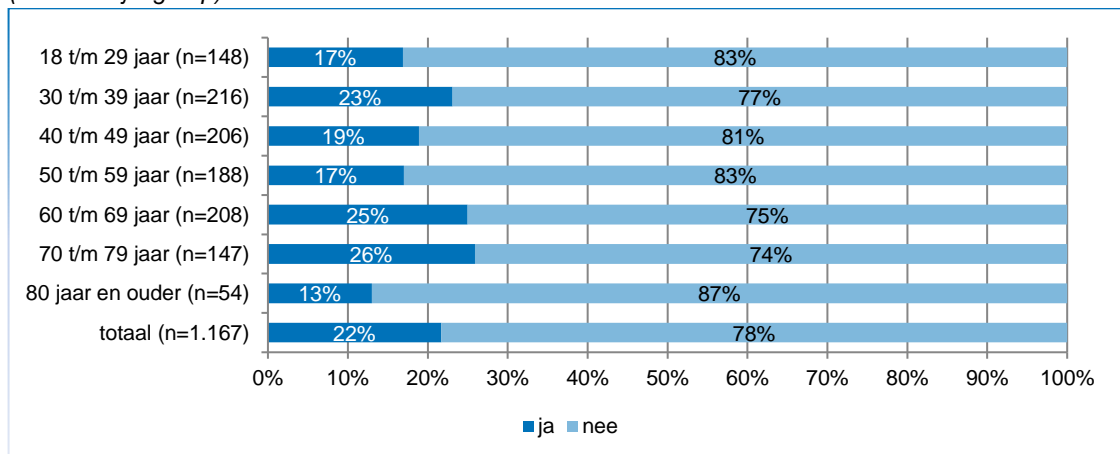
Figuur 3.1 Heeft u in de afgelopen twaalf maanden een bezoek gebracht aan een van de wijktuinen? (2017-2020)



Door de coronamaatregelen zijn minder mensen naar de wijktuinen gegaan. Bij herweging van de resultaten van 2020 naar de leeftijdsverdeling van 2019 is er nauwelijks verschil, dan heeft 23% een wijktuin bezocht.

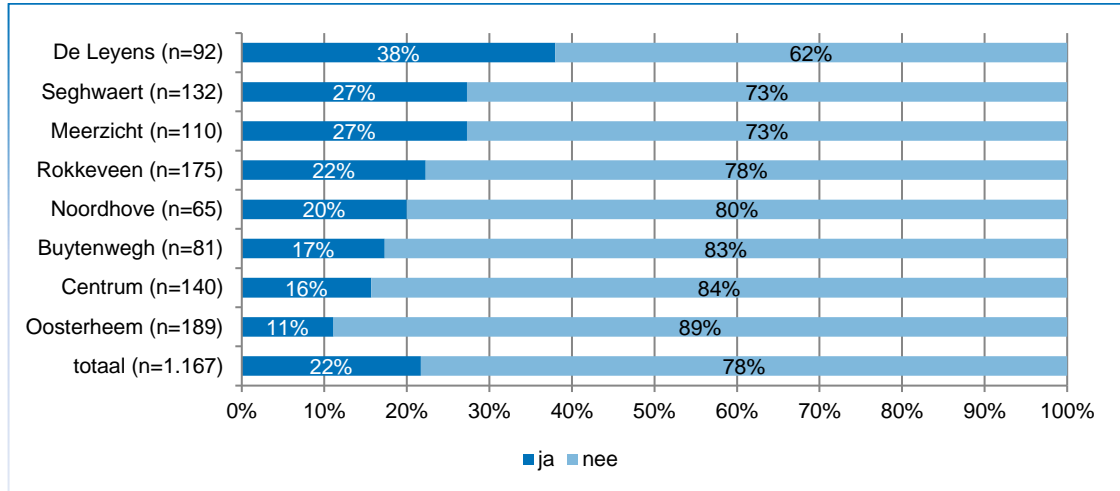
Tussen de verschillende leeftijdsgroepen zijn er geen grote verschillen. De leeftijdsgroepen 30 t/m 39, 60 t/m 69 en 70 t/m 79 jaar zijn het vaakst naar een wijktuin geweest (figuur 3.2).

Figuur 3.2 Heeft u in de afgelopen twaalf maanden een bezoek gebracht aan een van de wijktuinen? (naar leeftijdsgroep)



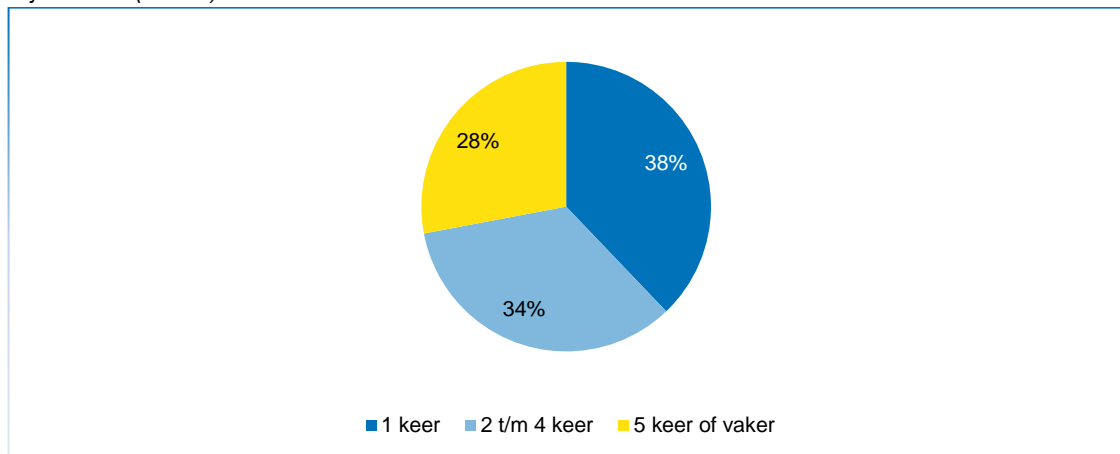
Als de antwoorden naar wijk/buurt worden uitgesplitst, blijkt dat respondenten uit De Leyens het vaakst (8%) een wijktuin hebben bezocht. In deze buurt ligt de wijktuin Zoete Aarde. Respondenten uit Oosterheem bezochten het minst vaak (11%) een wijktuin (figuur 3.3).

Figuur 3.3 Heeft u in de afgelopen twaalf maanden een bezoek gebracht aan een van de wijktuinen? (naar wijk/buurt)



Van de respondenten die in de afgelopen twaalf maanden een wijktuin bezochten, deed 28% dat vijf keer of vaker (figuur 3.4).

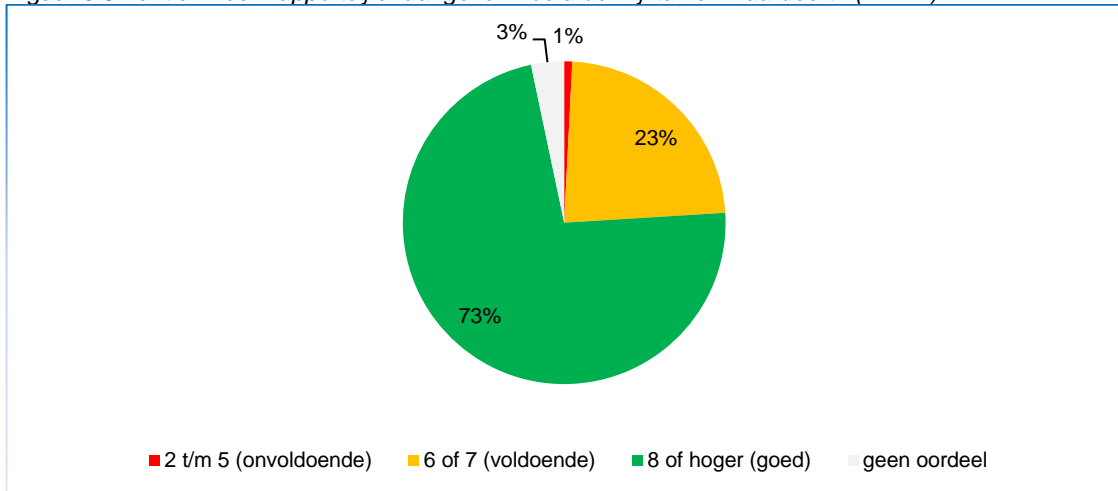
Figuur 3.4 Hoe vaak heeft u in de afgelopen twaalf maanden een bezoek gebracht aan een van de wijktuinen? (n=243)



3.2. Waardering

Ook aan de respondenten, die aangaven een bezoek te hebben gebracht aan een van de wijktuinen, is gevraagd een waardering te geven via een rapportcijfer. Van deze respondenten geeft 73% een acht of hoger (figuur 3.5).

Figuur 3.5 Kunt u in een rapportcijfer aangeven hoe u de wijktuinen waardeert? (n=241)



Het gemiddelde van de gegeven waarderingcijfers is een **8,1**. Bij herweging van de resultaten van 2020 naar de leeftijdsverdeling van 2019 is de gemiddelde waardering eveneens een 8,1. In 2018 was kwam het gemiddelde waarderingcijfer uit op een 7,9 en in 2017 op een 8,0.

Bijlage 1: Bevolking, steekproef en respons

In de onderstaande tabel worden de Zoetermeerse bevolking (per 1 januari 2020), de steekproef (per 1 september 2020) en de respons van dit deelonderzoek vergeleken aan de hand van de kenmerken geslacht en leeftijd.

geslacht en leeftijd	bevolking	steekproef	respons
man 18-29 jaar	8,9%	13,4%	4,9%
vrouw 18-29 jaar	8,6%	13,9%	6,7%
anders 18-29 jaar	-	-	0,3%
man 30-39 jaar	7,8%	10,3%	6,6%
vrouw 30-39 jaar	8,2%	11,3%	11,0%
anders 30-39 jaar	-	-	0,4%
man 40-49 jaar	7,4%	9,2%	9,1%
vrouw 40-49 jaar	8,0%	8,6%	8,8%
anders 40-49 jaar	-	-	0,2%
man 50-64 jaar	12,9%	8,7%	11,8%
vrouw 50-64 jaar	14,0%	9,3%	12,4%
anders 50-64 jaar	-	-	0,4%
man 65 jaar en ouder	11,2%	7,2%	14,2%
vrouw 65 jaar en ouder	12,8%	8,0%	12,9%
anders 65 jaar en ouder	-	-	0,4%
totaal	100,0%	100,0%	100,0%
aantal	99.825	4.018	1.087*

*95 van de 1.182 respondenten hebben hun geslacht en/of leeftijd niet opgegeven.

Bijlage 2: Betrouwbaarheid en nauwkeurigheid

De in dit verslag opgenomen uitkomsten hebben betrekking op 1.182 respondenten uit de Stadspeiling 2020 die vragen hebben ingevuld over het onderwerp stadsboerderijen en natuurtuinen. Over de 'werkelijkheid', dat wil zeggen de situatie in de totale populatie van Zoetermeerse 18-plussers, kunnen alleen uitspraken worden gedaan in de vorm van schattingen. Dit kan in de vorm van puntschattingen en intervallschattingen. Bij een puntschatting, dat wil zeggen een schatting in de vorm van één getal, ligt het voor de hand als benadering van de werkelijkheid de uitkomst uit de enquête te nemen. Wanneer in de respons bijvoorbeeld 40% een bepaald gedrag vertoont, wordt dan aangenomen dat dit ook in de populatie 40% zal zijn. Een dergelijke puntschatting van een percentage zal bijna altijd in meer of mindere mate van de werkelijkheid afwijken.

De kans op een verkeerde schatting kan aanzienlijk worden teruggebracht door de werkelijkheid te schatten in de vorm van intervallen (intervallschattingen). Het is mogelijk, met behulp van statistische formules, de grootte van een interval zodanig rond de enquête-uitkomst te kiezen dat met een bepaalde mate van zekerheid (veelal 'betrouwbaarheid' genoemd) kan worden aangenomen dat het werkelijke percentage zich binnen dat interval bevindt.

In onderstaande tabel is voor verschillende aantallen respondenten en voor verschillende percentages in de respons weergegeven wat de nauwkeurigheidsmarges zijn. Het gaat daarbij om de marges bij 95% betrouwbaarheid. Dit betekent dat als de steekproeftrekking en het onderzoek vele malen zou worden herhaald, het berekende nauwkeurigheidinterval in minstens 95 van de 100 gevallen de werkelijke waarde zou bevatten.

Procentpunten waarmee de werkelijke percentages (dus die in de populatie) maximaal kunnen afwijken van die in de respons (bij een betrouwbaarheidsniveau van 95%)

aantal respondenten	10% of 90%	20% of 80%	30% of 70%	40% of 60%	50%
50	8,3	11,1	12,7	13,6	13,9
100	5,9	7,8	9,0	9,6	9,8
200	4,2	5,5	6,4	6,8	6,9
300	3,4	4,5	5,2	5,5	5,7
400	2,9	3,9	4,5	4,8	4,9
500	2,6	3,5	4,0	4,3	4,4
600	2,4	3,2	3,7	3,9	4,0
700	2,2	3,0	3,4	3,6	3,7
800	2,1	2,8	3,2	3,5	3,5
900	2,0	2,6	3,0	3,2	3,3
1.000	1,8	2,4	2,7	2,9	3,0
1.182	1,7	2,2	2,5	2,7	2,8

Voorbeeld: Stel dat van alle 1.182 respondenten 30% opvatting A heeft. In werkelijkheid (dus in de totale populatie van Zoetermeesters van 18 jaar en ouder) zal dit percentage dan met 95% zekerheid liggen tussen 27,5 en 32,5%.

Bijlage 3: Vragenlijst

36. In Zoetermeer zijn drie stadsboerderijen: De Balijhoeve in Rokkeveen, Het Buitenbeest in Meerzicht en De Weidemolen in Oosterheem. Een stadsboerderij wordt ook vaak een kinderboerderij genoemd. Op de stadsboerderijen kunt u kennismaken met dieren en het boerenbedrijf en er worden allerlei activiteiten georganiseerd.

a. Hoe vaak heeft u in de afgelopen twaalf maanden een bezoek gebracht aan een van de stadsboerderijen?

1. niet één keer → ga naar vraag 37
2. 1 keer
3. 2 t/m 4 keer
4. meer dan 4 keer

b. Kunt u in een rapportcijfer aangeven hoe u de stadsboerderijen waardeert?

lage waardering hoge waardering geen

1 2 3 4 5 6 7 8 9 10 99

37. Door de coronamaatregelen waren de stadsboerderijen van half maart t/m mei gesloten. In juni zijn ze gefaseerd weer opengegaan, maar met regels en beperkingen.

Hoe jammer vindt u het dat het een groot deel van het jaar niet mogelijk was om (spontaan) een stadsboerderij te bezoeken?

1. heel jammer
2. een beetje jammer
3. niet jammer
4. n.v.t.: ik bezoek nooit een stadsboerderij → ga naar vraag 39

38 a. In welke mate bent u het eens met de volgende uitspraken? Ik bezoek een stadsboerderij...

	1 helemaal mee eens	2 mee eens	3 mee oneens	4 helemaal mee oneens	5 niet van toepassing
- om mijn (klein)kind(eren) of oppaskind(eren) in contact te brengen met dieren	<input type="checkbox"/>	<input type="checkbox"/>	<input type="checkbox"/>	<input type="checkbox"/>	<input type="checkbox"/>
- omdat mijn (klein)kind(eren) of oppaskind(eren) daar om vragen	<input type="checkbox"/>	<input type="checkbox"/>	<input type="checkbox"/>	<input type="checkbox"/>	<input type="checkbox"/>
- vanwege de speelmogelijkheden	<input type="checkbox"/>	<input type="checkbox"/>	<input type="checkbox"/>	<input type="checkbox"/>	<input type="checkbox"/>
- omdat ik het zelf leuk vind om dieren te zien	<input type="checkbox"/>	<input type="checkbox"/>	<input type="checkbox"/>	<input type="checkbox"/>	
- omdat ik daar ontspannen van word	<input type="checkbox"/>	<input type="checkbox"/>	<input type="checkbox"/>	<input type="checkbox"/>	
- om andere mensen te ontmoeten	<input type="checkbox"/>	<input type="checkbox"/>	<input type="checkbox"/>	<input type="checkbox"/>	
- om onder de mensen te komen	<input type="checkbox"/>	<input type="checkbox"/>	<input type="checkbox"/>	<input type="checkbox"/>	

b. Heeft u andere redenen om een stadsboerderij te bezoeken? Zo ja, welke?

39. De stadsboerderijen zetten op hun Facebookpagina's informatie en filmpjes van dieren van de boerderij. Vanwege de coronamaatregelen zijn vaker filmpjes online gezet.

a. Heeft u sinds de coronamaatregelen wel eens op Facebook naar filmpjes van de stadsboerderijen gekeken?

- 1. ja, maar dat deed ik vóór de coronamaatregelen ook al
- 2. ja, dat ben ik tijdens de coronamaatregelen voor het eerst gaan doen
- 3. nee

→ ga naar vraag 40

b. Wat vindt u van deze Facebookpagina(s)?

- 1. leuk
- 2. neutraal
- 3. niet leuk

40. In heel Zoetermeer vindt u wijktuinen. Het doel van de tuinen is om op een plezierige en leerzame manier in aanraking te komen met de natuur. Elke wijktuin heeft een eigen karakter.

a. Hoe vaak heeft u in de afgelopen twaalf maanden een bezoek gebracht aan een van de wijktuinen?

- 1. niet één keer → ga naar vraag 41
- 2. 1 keer
- 3. 2 t/m 4 keer
- 4. meer dan 4 keer

b. Kunt u in een rapportcijfer aangeven hoe u de wijktuinen waardeert?

- lage waardering
- | | | | | | | | | | | | |
|--------------------------|--------------------------|--------------------------|--------------------------|--------------------------|--------------------------|--------------------------|--------------------------|--------------------------|--------------------------|--------------------------|--------------------------|
| <input type="checkbox"/> | <input type="checkbox"/> | <input type="checkbox"/> | <input type="checkbox"/> | <input type="checkbox"/> | <input type="checkbox"/> | <input type="checkbox"/> | <input type="checkbox"/> | <input type="checkbox"/> | <input type="checkbox"/> | <input type="checkbox"/> | <input type="checkbox"/> |
| 1 | 2 | 3 | 4 | 5 | 6 | 7 | 8 | 9 | 10 | 99 | geen |

Bijlage 4: Rechte tellingen

1a. Hoe vaak heeft u in de afgelopen twaalf maanden een bezoek gebracht aan een van de stadsboerderijen?

	aantal	percentage	na weging
niet één keer	710	60,2	62,9
1 keer	153	13,0	13,3
2 t/m 4 keer	185	15,7	14,0
meer dan 4 keer	131	11,1	9,9
subtotaal	1.179	100,0	100,0
niet geantwoord	3		
totaal	1.182		

b. Kunt u in een rapportcijfer aangeven hoe u de stadsboerderijen waardeert?

	aantal	percentage	na weging
1	-	-	-
2	2	0,4	0,2
3	-	-	-
4	1	0,2	0,4
5	6	1,3	1,3
6	20	4,3	4,6
7	109	23,3	27,2
8	191	40,8	38,9
9	89	19,0	18,2
10	45	9,6	8,6
geen oordeel	5	1,1	0,6
subtotaal	468	100,0	100,0
niet geantwoord	1		
vraag n.v.t.	710		
totaal	1.182		

gemiddeld rapportcijfer: 8,0

2. Hoe jammer vindt u het dat het een groot deel van het jaar niet mogelijk was om (spontaan) een stadsboerderij te bezoeken?

	aantal	percentage
heel jammer	239	20,3
een beetje jammer	298	25,3
niet jammer	83	7,1
n.v.t.: ik bezoek nooit een stadsboerderij	556	47,3
subtotaal	1.176	100,0
niet geantwoord	6	
totaal	1.182	

3. In welke mate bent u het eens met de volgende uitspraken? Ik bezoek een stadsboerderij...

om mijn (klein)kind(eren) of oppaskind(eren) in contact te brengen met dieren

	aantal	percentage
helemaal mee eens	286	48,1
mee eens	164	27,6
mee oneens	5	0,8
helemaal mee oneens	18	3,0
niet van toepassing	122	20,5
subtotaal	595	100,0
niet geantwoord	25	
vraag n.v.t.	562	
totaal	1.182	

omdat mijn (klein)kind(eren) of oppaskind(eren) daar om vragen

	aantal	percentage
helemaal mee eens	123	21,8
mee eens	202	35,9
mee oneens	37	6,6
helemaal mee oneens	23	4,1
niet van toepassing	178	31,6
subtotaal	563	100,0
niet geantwoord	57	
vraag n.v.t.	562	
totaal	1.182	

vanwege de speelmogelijkheden

	aantal	percentage
helemaal mee eens	143	25,0
mee eens	218	38,0
mee oneens	46	8,0
helemaal mee oneens	23	4,0
niet van toepassing	143	25,0
subtotaal	573	100,0
niet geantwoord	47	
vraag n.v.t.	562	
totaal	1.182	

omdat ik het zelf leuk vind om dieren te zien

	aantal	percentage
helemaal mee eens	157	27,4
mee eens	330	57,5
mee oneens	52	9,1
helemaal mee oneens	35	6,1
subtotaal	574	100,0
niet geantwoord	46	
vraag n.v.t.	562	
totaal	1.182	

omdat ik daar ontspannen van word

	aantal	percentage
helemaal mee eens	113	20,3
mee eens	269	48,2
mee oneens	118	21,1
helemaal mee oneens	58	10,4
subtotaal	558	100,0
niet geantwoord	62	
vraag n.v.t.	562	
totaal	1.182	

om andere mensen te ontmoeten

	aantal	percentage
helemaal mee eens	25	4,6
mee eens	102	18,6
mee oneens	259	47,3
helemaal mee oneens	162	29,6
subtotaal	548	100,0
niet geantwoord	72	
vraag n.v.t.	562	
totaal	1.182	

om onder de mensen te komen

	aantal	percentage
helemaal mee eens	31	5,6
mee eens	129	23,4
mee oneens	236	42,8
helemaal mee oneens	156	28,3
subtotaal	552	100,0
niet geantwoord	68	
vraag n.v.t.	562	
totaal	1.182	

4a. De stadsboerderijen zetten op hun Facebookpagina's informatie en filmpjes van dieren van de boerderij. Vanwege de coronamaatregelen zijn vaker filmpjes online gezet. Heeft u sinds de coronamaatregelen wel eens op Facebook naar filmpjes van de stadsboerderijen gekeken?

	aantal	percentage
ja, maar dat deed ik vóór de coronamaatregelen ook al	25	2,1
ja, dat ben ik tijdens de coronamaatregelen voor het eerst gaan doen	14	1,2
nee	1.136	96,7
subtotaal	1.175	100,0
niet geantwoord	7	
totaal	1.182	

b. Wat vindt u van deze Facebookpagina('s)?

	aantal	percentage
leuk	29	78,4
neutraal	8	21,6
niet leuk	-	-
subtotaal	37	100,0
niet geantwoord	2	
vraag n.v.t.	1.143	
totaal	1.182	

5a. Hoe vaak heeft u in de afgelopen twaalf maanden een bezoek gebracht aan een van de wijktuinen?

	aantal	percentage	na weging
niet één keer	924	79,2	78,3
1 keer	92	7,9	8,8
2 t/m 4 keer	83	7,1	7,3
meer dan 4 keer	68	5,8	5,5
subtotaal	1.167	100,0	100,0
vraag niet beantwoord	15		
totaal	1.182		

b. Kunt u in een rapportcijfer aangeven hoe u de wijktuinen waardeert?

	aantal	percentage	na weging
1	-	-	
2	-	-	
3	-	-	
4	1	0,4	,2
5	1	0,4	,7
6	9	3,7	3,1
7	47	19,5	21,4
8	106	44,0	46,9
9	39	16,2	13,7
10	30	12,4	10,7
geen oordeel	8	3,3	3,4
subtotaal	241	100,0	100,0
niet geantwoord	2		
vraag n.v.t.	939		
totaal	1.182		
gemiddeld rapportcijfer: 8,1			

Bijlage 5: Toelichtingen

Vraag 3: Heeft u andere redenen om een stadsboerderij te bezoeken? Zo ja, welke?

- Als vrijwilliger kom ik wel eens met dementerende ouderen bij een stadsboerderij, maar voor de rest kom ik er niet.
- Ben vrijwilliger.
- Bij het Buitenbeest heb je een leuk centrum met activiteiten voor kinderen.
- Biologische producten kopen.
- BSO.
- Educatie: kinderen/kleinkinderen moeten weten waar melk/eieren etc. vandaan komen.
- Educatief.
- Een kopje koffie.
- Een uitje zonder al te veel kosten.
- Eieren of andere natuurlijke waren te kopen en eierdozen afgeven.
- Er zijn vaak erg leuke activiteiten in de vakanties.
- Even lekker buiten met de kids.
- Evenement.
- Eventueel als ik later kinderen heb, vanwege educatieve redenen.
- Gevoel van verbinding met de natuur.
- Gewoon een uitje zonder specifieke reden.
- Gewoon om buiten te zijn!
- Het is een fijne plek om met de kinderen buiten te kunnen zijn.
- Het is een leuk uitje en het kost niks.
- Het is een leuk uitje voor iedereen zijn portemonnee.
- Het is goed voor kinderen om met dieren om te leren gaan en lekker te ravotten in de natuur.
- Ik vind het leuk en gezellig.
- Ik werk daar.
- Ik werk op school.
- Kinderen zien genieten.
- Koffie drinken of ijsje eten
- Kopen van producten.
- Kopje koffie drinken.
- Laatst was er een speurtocht super leuk.
- Leuke activiteit (buiten) wat niets hoeft te kosten.
- Met mijn werk met de kinderen van het kinderdagverblijf.
- Met schoolkinderen.
- Mijn echtgenote werkt er.
- Mijn eigen kind werkt er vaak
- Mijn puppy te socialiseren met andere dieren.
- Mijn vrouw wordt er blij van.
- Om buiten te zijn en de kinderen verwondering en nieuwsgierigheid te laten ervaren.
- Om de kinderen op mijn werk te entertainen.
- Om de werkplek voor mensen met een beperking te stimuleren.
- Om een huisdier te brengen.
- Om een steentje bij te dragen financieel! Hier moet meer subsidie naartoe!
- Om even lekker in de buitenlucht te zijn.
- Om lekker buiten te zijn.
- Om milieuprojecten te initiëren, zoals ooit mogelijk was.
- Om producten te kopen.
- Om ze te leren waar en hoe voedsel vandaan komt.
- Ondersteuning mensen die er werken.

- Ondersteuning van de stadsboerderij. Het is een hele goede en waardevolle voorziening die moet blijven. Ik ben niet de doelgroep maar ondersteun het wel en koop er altijd iets.
- Ontspanning, leerzaam voor kids.
- Op een mooie dag lekker buiten vertoeven met de kleinkinderen.
- Plaatsvinden van de Kerststaldienst.
- Soms om honing of pompoenen e.d. te kopen.
- Startpunt/finish voor wandelgroepen.
- Vanuit mijn werk bij de gemeente Zoetermeer.
- Vanwege een vader met alzheimer.
- Vergaderingen of bijeenkomsten van groene organisaties in Zoetermeer.
- Voor de gezelligheid en wat te drinken. Ook vanwege eigen producten die te koop zijn.
- Wandelen, beweging & afleiding.